

# Cesty k rodičovství

Eva Waldaufová

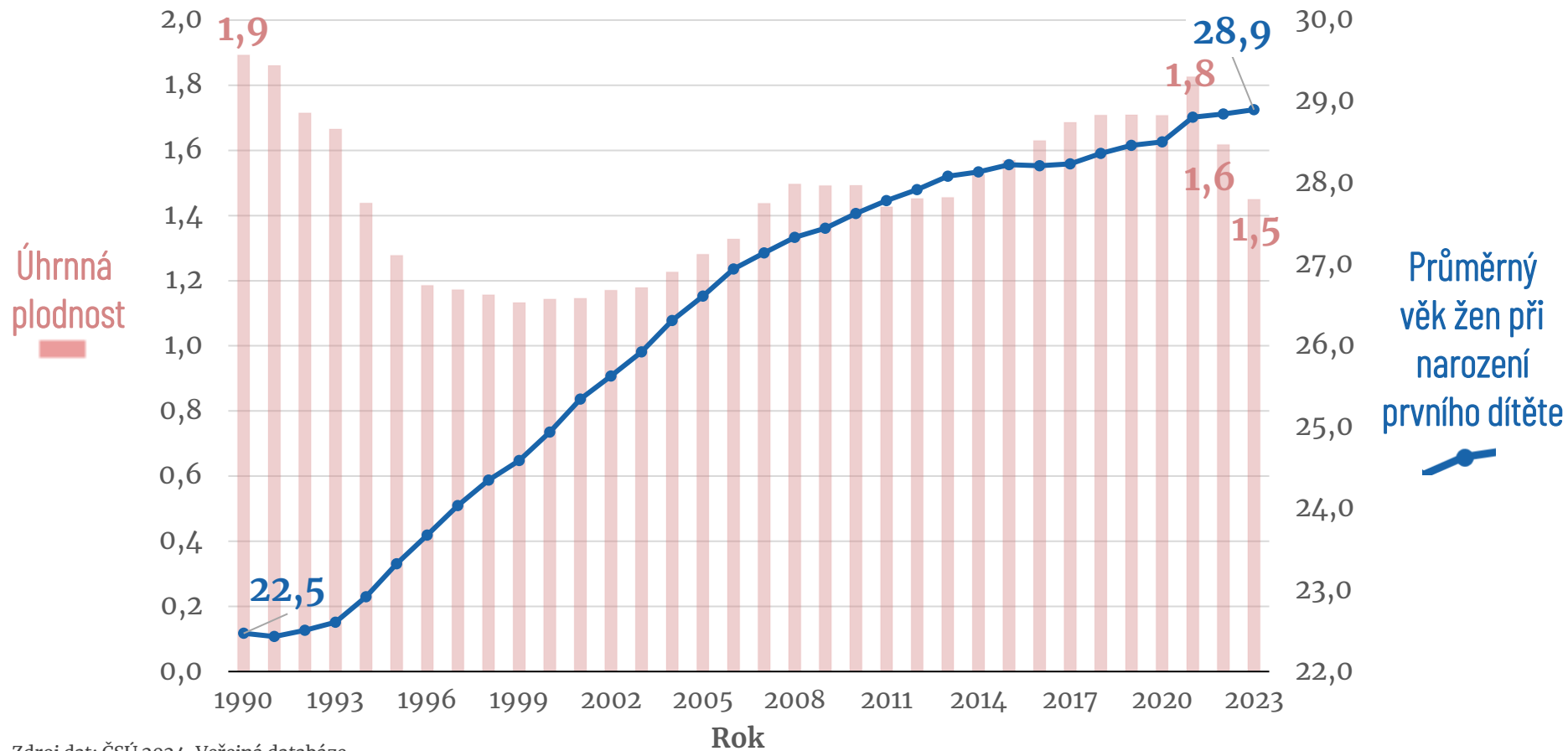
Přírodovědecká fakulta UK & NMS

Jednání expertního týmu k zajištění demografické stability

MPSV, Praha 28. 11. 2024



# Dramatická proměna intenzity a časování plodnosti v Česku



Zdroj dat: ČSÚ 2024, Veřejná databáze

# Aktuální plodnost v Česku. **Co si ale lidé v Česku přejí?**

Plodnost  
v Česku v r. 2023:

**1,45**  
**dítěte**


Průměrný věk  
prvorodiček:

**28,9**  
**let**



# Cíle průzkumu

1. Kolik si lidé přejí mít dětí.
2. V kolika letech by se podle názorů Češek a Čechů měli lidé stát rodiči a kdy už je pozdě.
3. Důvody, které lidé vidí za poklesem porodnosti v Česku.



0 výzkumu

# Metodologie

## Design výzkumu

On-line sběr dat  český národní panel

Velikost vzorku **N = 800**

Sběr dat 2. 10. – 7. 10. 2024

## Cílová skupina

Reprezentativní vzorek **mužů a žen** v Česku ve věku **18-49 let**

Kvótní výběr, reprezentativní dle

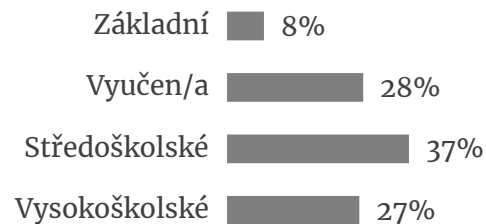
**pohlaví, věku, vzdělání, velikosti místa bydliště a kraje**

# Složení vzorku


## Pohlaví



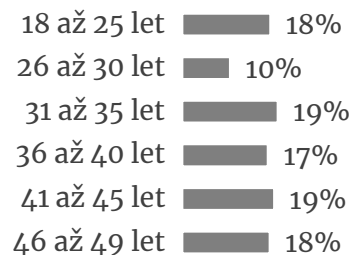
## Vzdělání



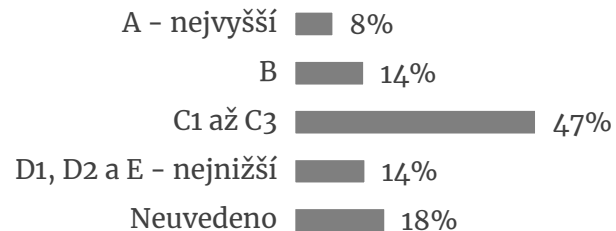
## Velikost obce



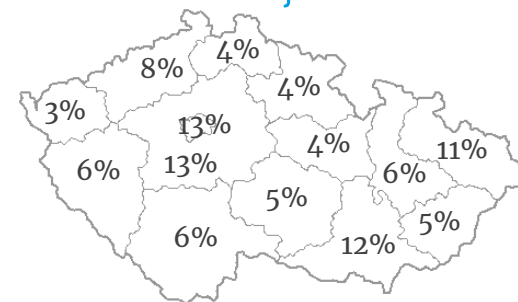
## Věk



## ABCDE socioekonomická klasifikace



## Kraj





**1.**

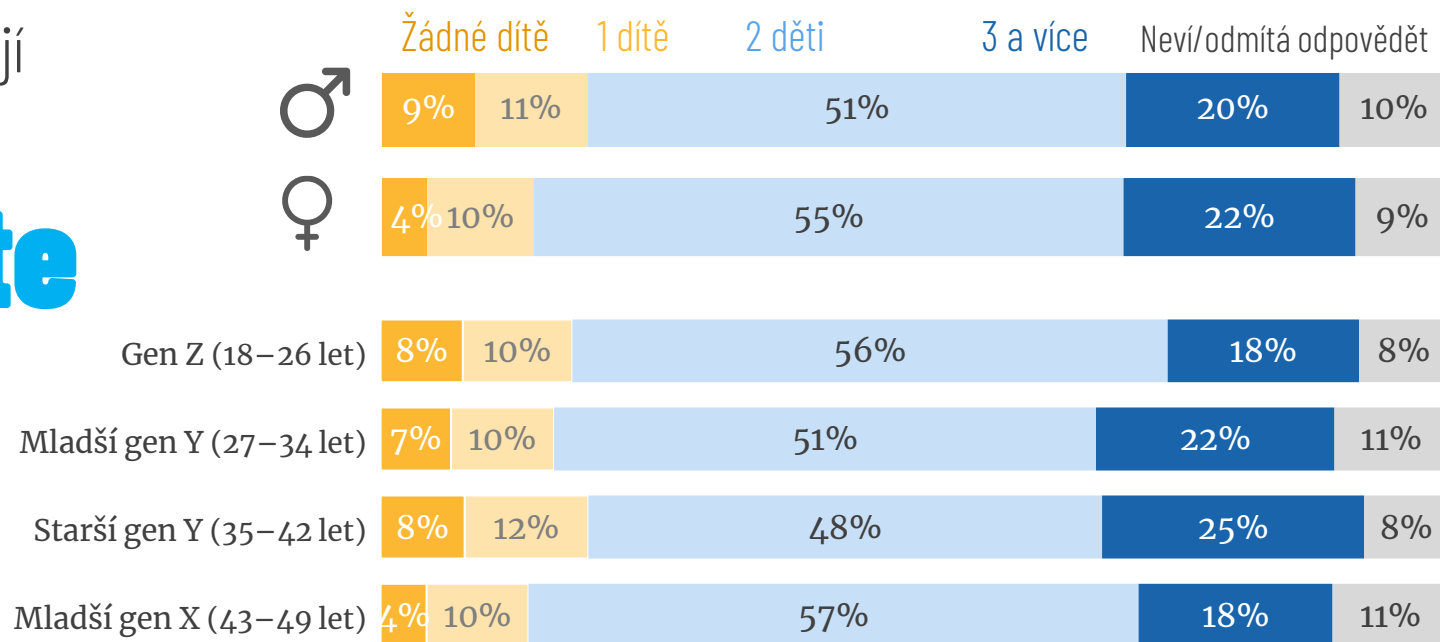
Plány a představy  
v oblasti reprodukce



# Ideál modelu dvoudětné rodiny přetrvává, 77 % Češek a 71 % Čechů si přeje mít alespoň 2 děti

Lidé v Česku si přejí  
v průměru

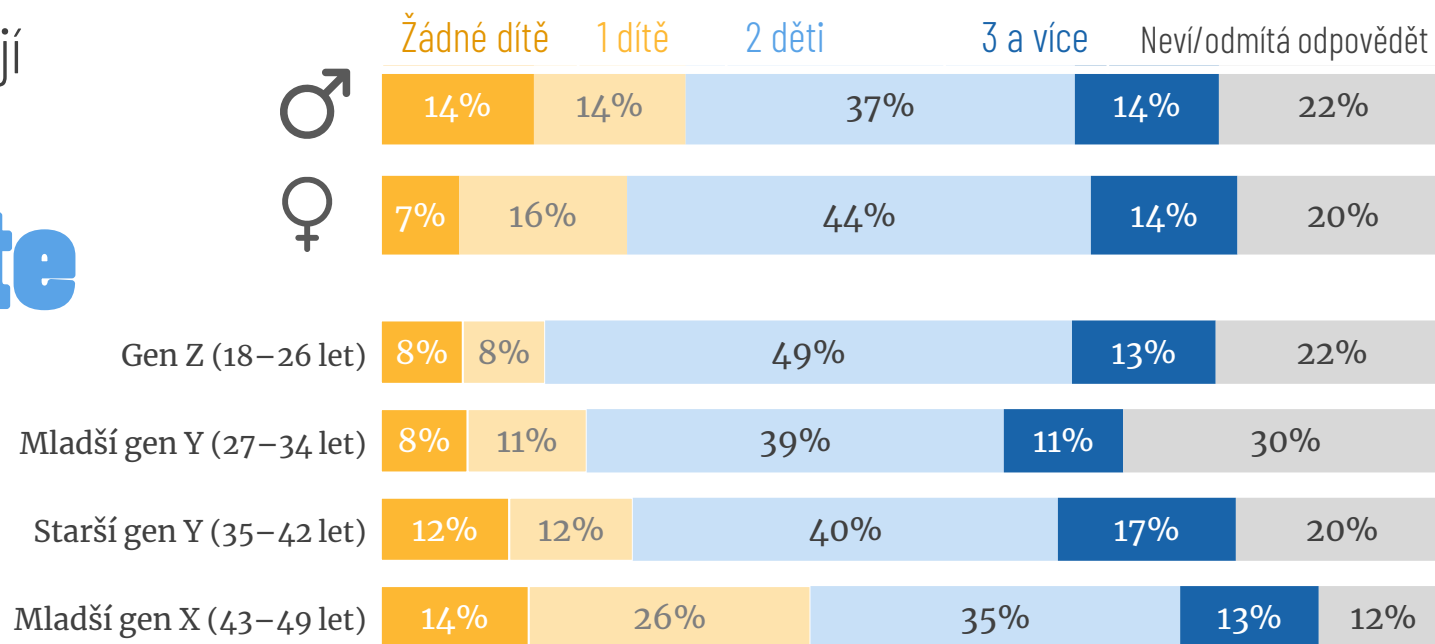
## 2,1 dítěte



# Reálné **reprodukční plány jsou nižší**, 26 % lidí v Česku plánuje 1 nebo žádné dítě

Lidé v Česku plánují v průměru

## 1,8 dítěte



## Bezdětní **přistupují k rodičovství** spíše racionálně, **dle rodičů bylo rodičovství méně plánované**

**55 %**

bezdětných odkládá rodičovství do doby **finančního/kariéerního zajištění**, 34 % čeká na správný moment

**32 %**

rodičů **nechalo věcem volný průběh**, 26 % bralo rodičovství jako samozřejmost

A hand holding a pen over a magnifying glass, symbolizing research or analysis. The background is a gradient of red and blue.

## 2.

Hranice v oblasti reprodukce

# Ideální věk na to stát se rodičem je podle lidí v Česku před třicítkou

Ideální věk  
stát se matkou

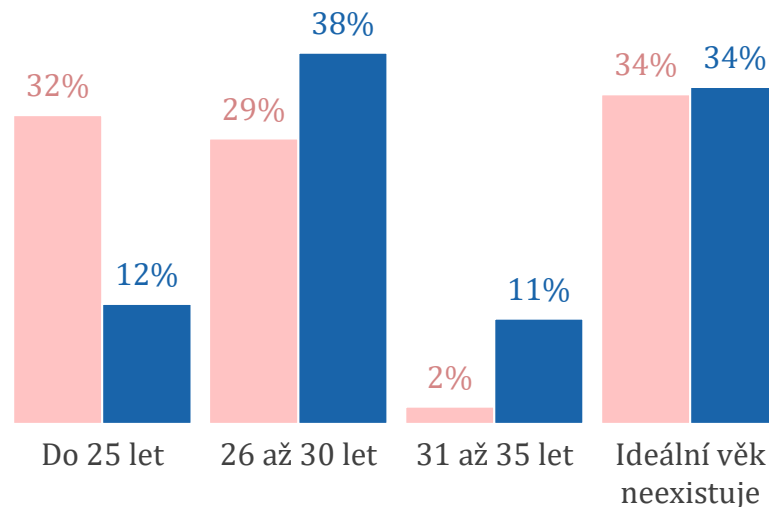
**26,4**  
**let**

Ideální věk  
stát se otcem

**29,1**  
**let**

Ideální věk stát se matkou

Ideální věk stát se otcem



# Vnímání ideálního věku na to stát se rodičem se generačně neliší

## Ideální věk stát se matkou



**26,4** muži

**26,4** ženy



**26,5** gen Z

**26,7** mladší gen Y

**26,5** starší gen Y

**26,0** mladší gen X

## Ideální věk stát se otcem



**28,7** muži

**29,6** ženy



**28,3** gen Z

**29,7** mladší gen Y

**29,3** starší gen Y

**29,0** mladší gen X

# U žen je na rodičovství **pozdě** již **po čtyřicítce**, u mužů je **hranice** kolem **padesátky**

Hranice stát se matkou

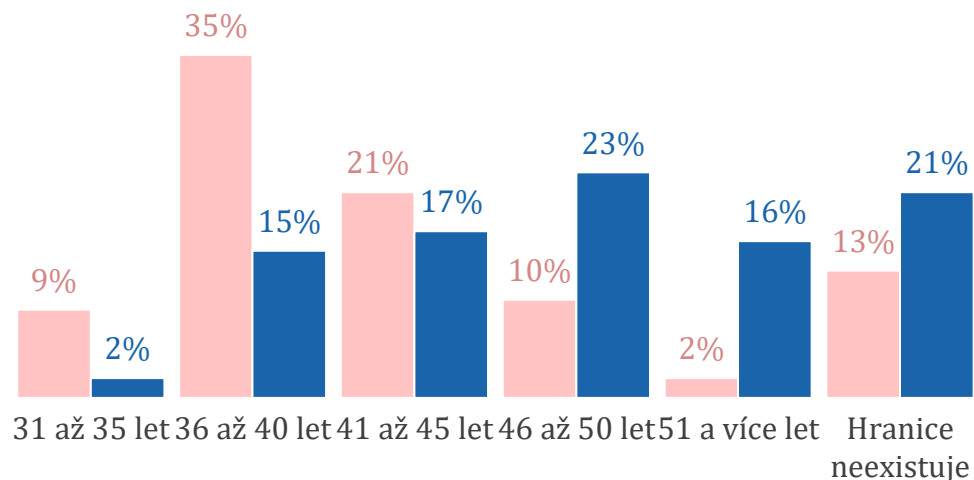
**41,7  
let**

Hranice stát se otcem

**48,4  
let**

Žena příliš stará na to mít (další) dítě

Muž příliš starý na to mít (další) dítě



# Hranici rodičovství **posouvají do vyššího věku starší mileniálové**

Žena příliš stará na to mít (další) dítě



**41,9** muži

**41,6** ženy



**41,1** gen Z

**41,2** mladší gen Y

**42,8 starší gen Y**

**41,7** mladší gen X

Muž příliš starý na to mít (další) dítě



**48,6** muži

**48,3** ženy



**47,7** gen Z

**47,5** mladší gen Y

**49,6 starší gen Y**

**48,7** mladší gen X



# Reprodukční přání a plány neodpovídají aktuální plodnosti, proč?

**2,1**

preferovaný  
počet dětí

**1,8**

plánovaný  
počet

**1,45**

reálná  
plodnost žen  
v r. 2023



A děti se rodí později, než lidé vnímají jako ideální

A hand holding a magnifying glass over a petri dish, symbolizing investigation or research. The background is a gradient of red and blue.

# 3.

Pokles plodnosti  
a jeho příčiny

**Ví lidé v Česku, že klesá počet narozených dětí?  
Vnímají to jako problém?**

# Pokles porodnosti v Česku

**58 %** Čechů ví,  
že klesá počet  
narozených dětí

v Česku v posledních 3 letech



# Pokles porodnosti v Česku

**70 %** Čechů  
vnímá jako  
problém

pokles narozených dětí v posledních  
3 letech v Česku



**Jaké jsou spontánně zmiňované důvody poklesu počtu narozených dětí v Česku?**

# Příčiny poklesu plodnosti v Česku: peníze, bydlení, práce i osobní svoboda



**Finanční nejistota**  
(55 %)



**Nedostupné bydlení**  
(26 %)



**Pracovní ambice (18 %)**  
**a osobní svoboda (17 %)**

# Pouze ekonomické faktory pokles nevysvětlují

” Ekonomická nejistota

” Není tak snadné najít vhodného partnera

” Práce

” Ekologická krize

” Nedostatečná pružnost zaměstnavatelů

” Nedostatečné podpora širší rodiny





# Jak důležitou roli mají následující důvody v tom, že mladí lidé v Česku mají v posledních několika letech méně dětí?

Ekonomické  
důvody & bydlení

Podpora ze  
strany státu

Pracovní  
důvody

Individuální  
faktory

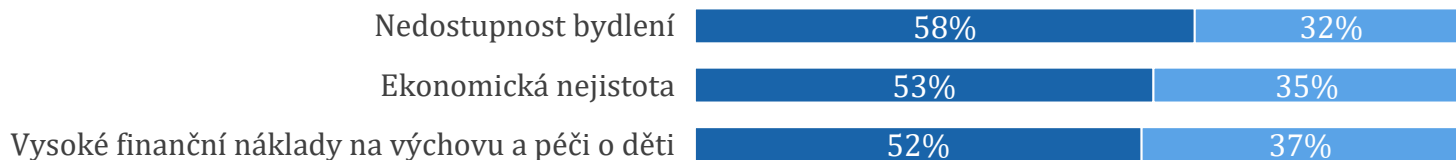
Zdravotní  
faktory

Společenské  
nejistoty

# Ekonomické nejistoty jsou spojeny s neflexibilním pracovním trhem i nedostatečnou podporou státu

(Velmi+spíše) důležité důvody vedoucí k poklesu porodnosti

## Ekonomické důvody & bydlení



## Pracovní důvody



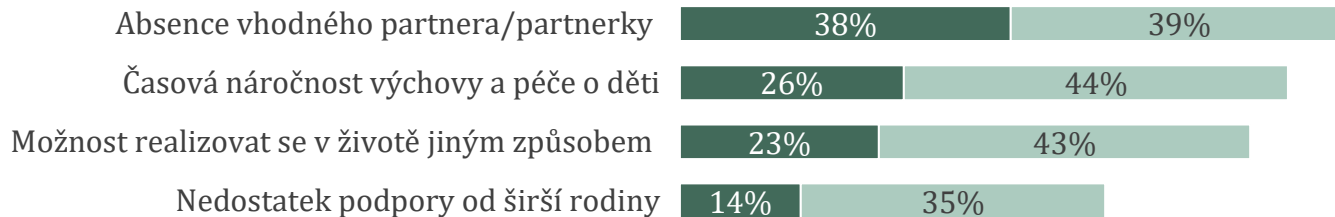
## Podpora ze strany státu



# Problém může být i s **nalezením vhodného partnera** nebo neplodností

(Velmi+spíše) důležité důvody vedoucí k poklesu porodnosti

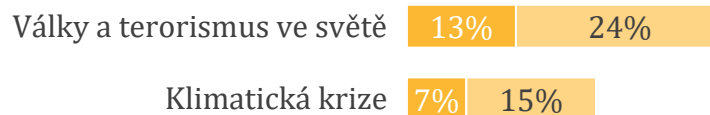
## Individuální faktory



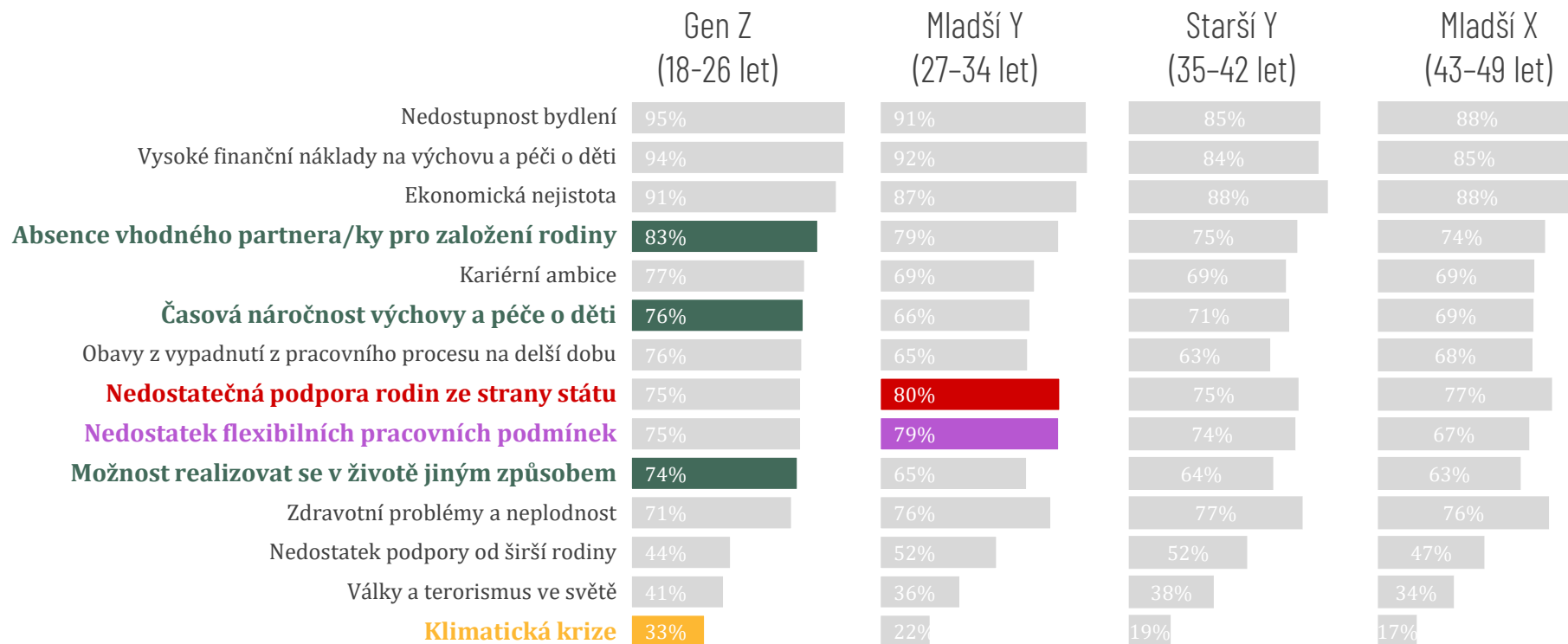
## Zdravotní faktory



## Společenské nejistoty

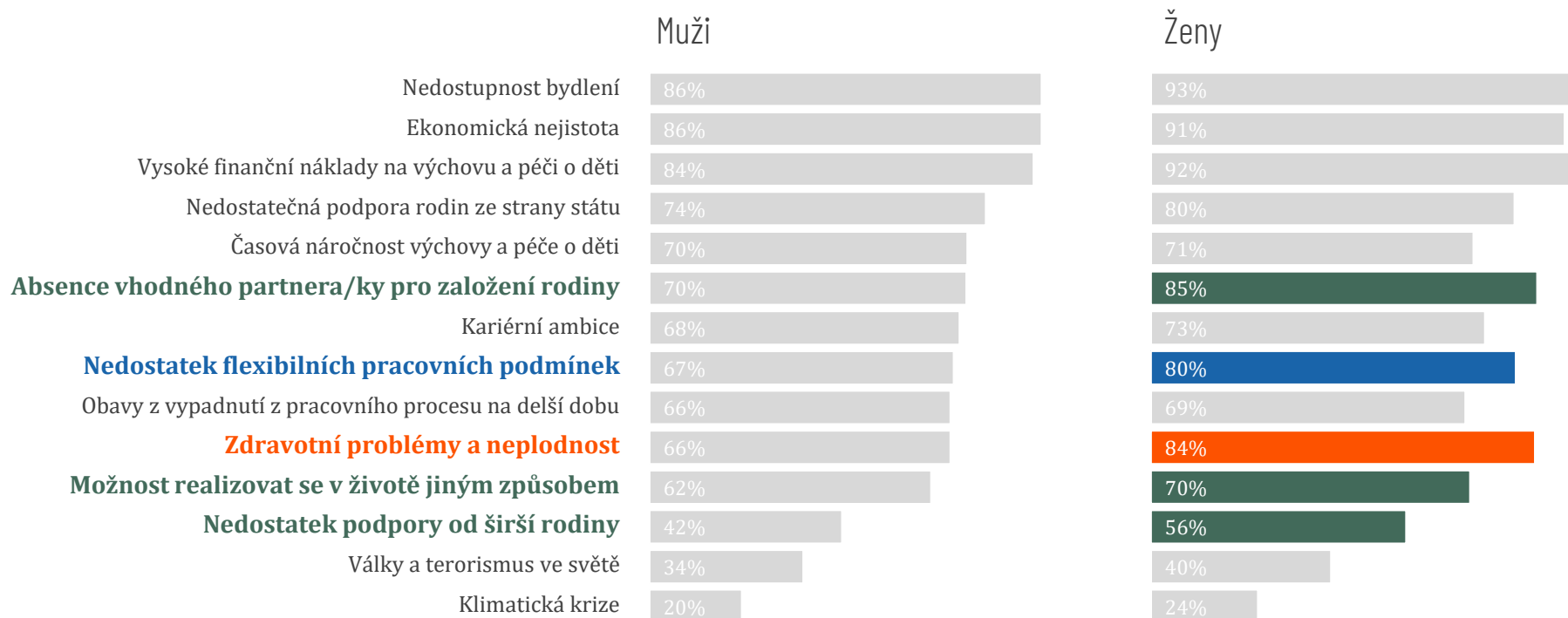


# Generace Z vidí za poklesem porodnosti v Česku **individuální faktory** častěji než starší generace



(Velmi+spíše) důležité důvody vedoucí k poklesu porodnosti

# Ženy vnímají více příčin poklesu porodnosti než muži



(Velmi+spíše) důležité důvody vedoucí k poklesu porodnosti

# Jak důležitou roli mají/měly tyto faktory na reprodukční rozhodování: bezdětných × rodičů?

Spíše + rozhodně  
důležitý faktor  
pro rodiče (%)

**Důležité důvody pro  
rodiče**

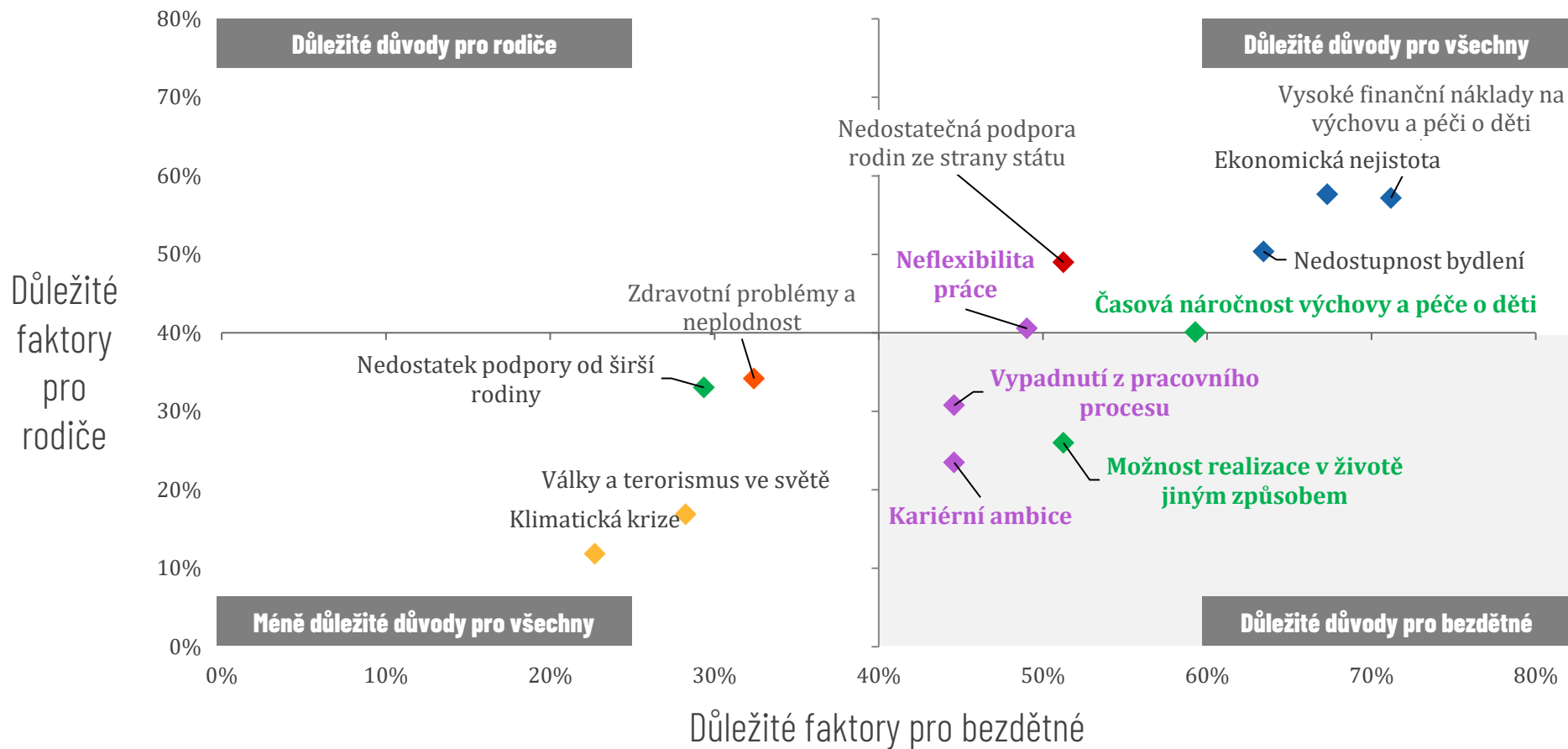
**Důležité důvody pro  
všechny**

**Méně důležité důvody pro  
všechny**

**Důležité důvody pro  
bezdětné**

Spíše + rozhodně důležitý faktor pro bezdětné (%)

# Pro bezdětné je častěji překážkou práce i možnost seberealizace



# Bezdětné ženy vnímají **více aspektů** ovlivňujících jejich reprodukční plány než muži



(Velmi+spíše) důležité důvody k (prozatímní) bezdětnosti



# Ženy s dětmi častěji než muži řešily při plánování rodiny neflexibilitu na trhu práce nebo absenci partnera



(Velmi+spíše) důležité důvody ovlivňující reprodukční rozhodování

# Reprodukční **představy neodpovídají realitě**



Češi a Češky mají méně dětí a později, než by si přáli. Reprodukční představy se dle generací neliší, **přetrvává ideál dvoudětné rodiny**.



**Mladí lidé jsou** však často **nejistí v tom, kolik dětí reálně plánují mít**.  
28 % mužů plánuje mít 1 nebo žádné dítě.



Lidé čelí mnoha výzvám v oblasti reprodukce, častěji vnímají překážky ženy. Téměř všichni se shodují, že k poklesu porodnosti v Česku přispívají **ekonomické nejistoty a nedostupnost bydlení**.



**Mladší generace vnímají** v kontextu poklesu porodnosti **častěji** než starší generace **individuální faktory** (možnost realizovat se jinak, absence partnera, strach z časové náročnosti péče).



Nezanedbatelnou roli při reprodukčním plánování hrají i zdravotní problémy a neplodnost.

